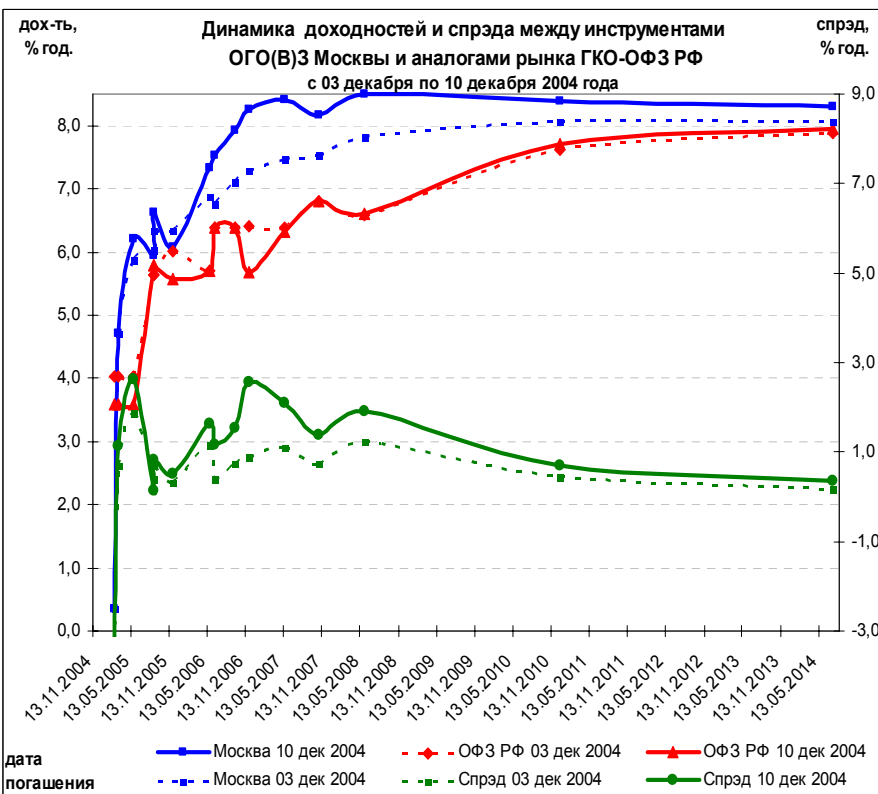
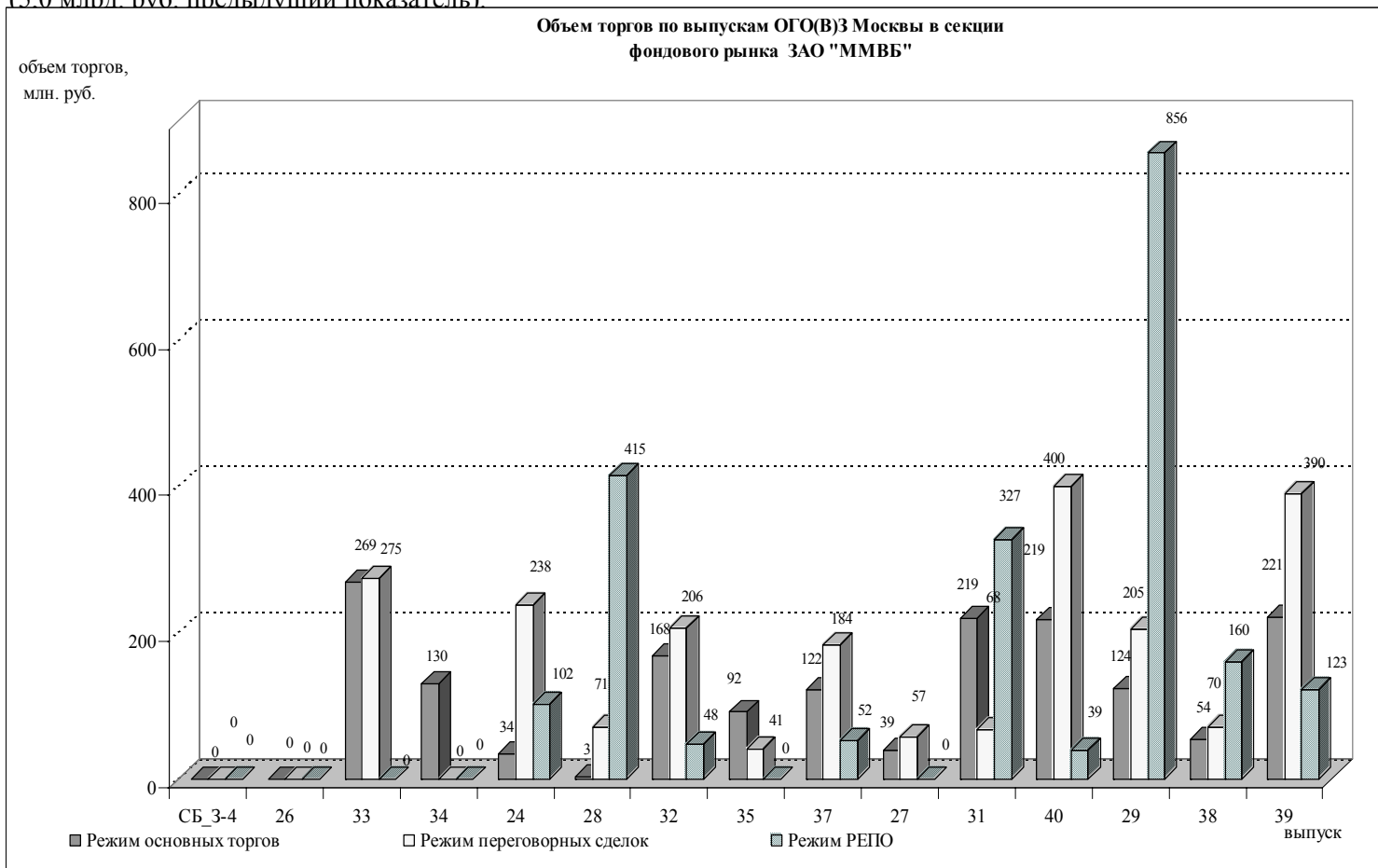


Краткий обзор рынка облигаций Городского облигационного (внутреннего) займа Москвы 06 – 10 декабря 2004 г.

Прошедшая неделя на рынке ОГО(В)З Москвы была неделей продаж выпусков с погашением сроком чем через полтора года. В более коротких выпусках преобладали покупки. Характерно, что активность участников торгов выразилась так же в увеличении доли объема, прошедшего в режиме основных торгов. По сравнению со средней долей от совокупного недельного оборота в двух режимах торгов начиная с сентября с.г. в 20%, на прошедшей неделе этот показатель вырос до 43%, что говорит об активности операторов рынка в использовании всех имевшихся возможностей для совершения сделок. Днями максимального оборота в РПС стали вторник-среда, максимальное понижение цен было зафиксировано в пятницу – день максимального оборота в режиме основных торгов. Наибольшее понижение испытали на себе ликвидные 40-й, 31-й и 39-й выпуски. Лидером совокупного объема в двух режимах торгов третью неделю подряд становится трехлетний 40-й выпуск.



Всего оборот рынка ОГО(В)З Москвы в режиме основных торгов и в РПС за неделю составил 3,9 млрд. руб. (5,0 млрд. руб. предыдущий показатель).



По состоянию на 10 декабря доходности торгуемых выпусков Москвы (за исключением 4-го выпуска Сберегательного займа) находились в диапазоне 4,71-8,51% годовых.

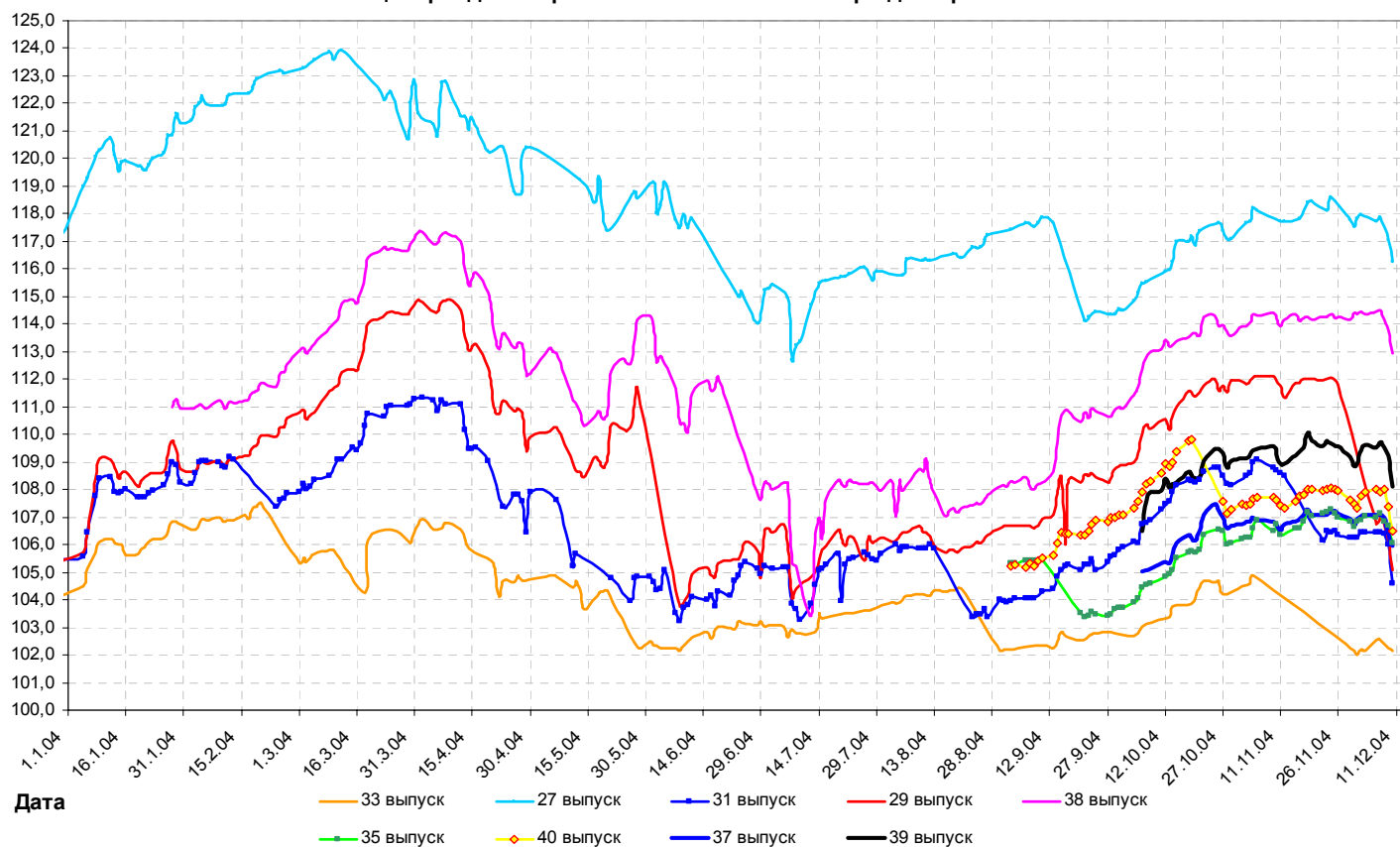
Спред выпусков Москвы (за исключением 4-го выпуска Сберегательного займа) к аналогам рынка ГКО-ОФЗ РФ в настоящее время составляет от 0,15 до 2,57 % годовых для остальных выпусков ОГО(В)З Москвы.

Уровни доходностей выпусков Москвы и спреда к аналогам ГКО-ОФЗ РФ

Выпуск ОГО(В)З Москвы	СБ_3 -4	26	33	34	24	28	32	35	37	27	31	40	29	38	39
погашение	мар. 05	мар. 05	май. 05	авг. 05	сен. 05	дек. 05	май. 06	июн. 06	сент. 06	дек. 06	май. 07	окт. 07	июн. 08	дек. 10	июль. 14
Доходность, % год.	0,36	4,71	6,21	5,94	6,62	6,08	7,34	7,54	7,92	8,26	8,41	8,18	8,51	8,39	8,31
Изменение за период 03/12- 10/12/2004 Москва, % год.	0,00	0,00	0,32	-0,09	0,27	-0,27	0,48	0,78	0,80	0,97	0,94	0,64	0,69	0,33	0,26
Спрэд к аналогу ГКО-ОФЗ РФ 10/12, % год.	-3,23	1,12	2,62	0,15	0,83	0,52	1,64	1,16	1,54	2,57	2,10	1,38	1,90	0,69	0,37

Цена,
% от номинала

Динамика цен (с учетом НКД) выпусков ОГО(В)З Москвы по итогам торгов
в секции фондового рынка ЗАО "ММВБ" за январь-декабрь 2004 г.



Календарь событий рынка ОГО(В)З Москвы

13 – 20 декабря 2004 года	Приостановление операций для выплаты НКД за 8-й купонный период по 27 выпуску ОГО(В)З Москвы
16 – 23 декабря 2004 года	Приостановление операций для выплаты НКД за 4-й купонный период по 37 выпуску ОГО(В)З Москвы
17 – 25 декабря 2004 года	Приостановление операций для выплаты НКД за 8-й купонный период по 28 выпуску ОГО(В)З Москвы
17 – 26 декабря 2004 года	Приостановление операций для выплаты НКД за 2-й купонный период по 38 выпуску ОГО(В)З Москвы

Структура объема торгов по ОГО(В)З Москвы
в секции фондового рынка ЗАО "ММВБ"